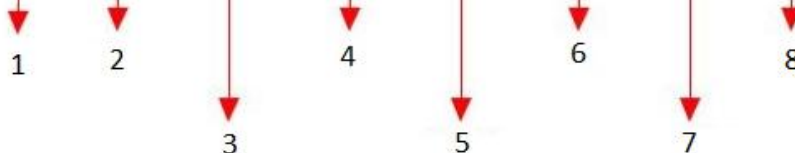
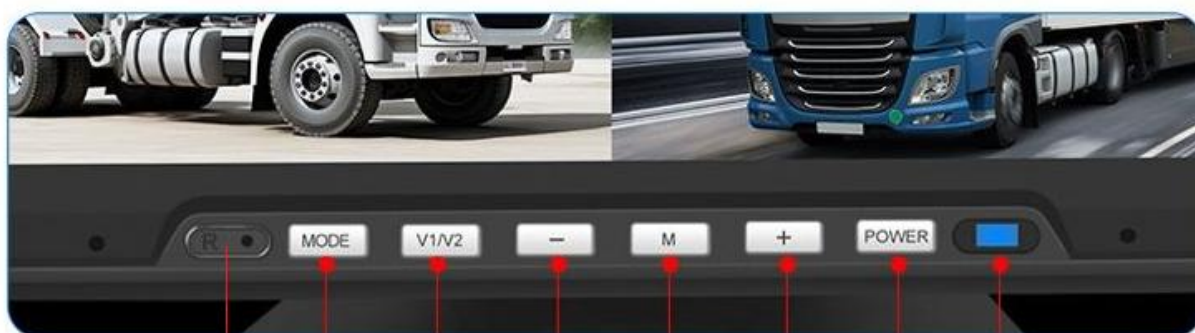




## Руководство пользователя

### Парковочный монитор на 4 видеоканалы для легковых, грузовых автомобилей и автобусов

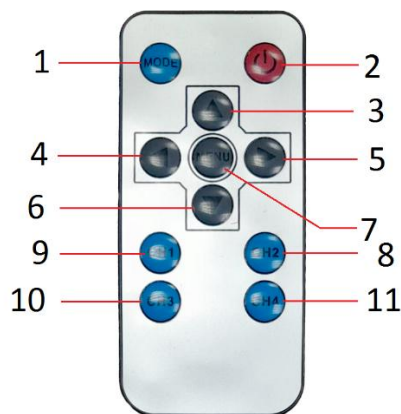
### VM-10AV4FHD



1. R - микрофон
2. Кнопка MODE – возврат / выход
3. Кнопка V1/V2 –переключение режимов между каналами.
4. Кнопка «-» управление, выбор параметров меню.
5. Кнопка M - вход в меню, подтверждение параметров меню.
6. Кнопка «+» управление, выбор параметров меню.
7. Кнопка POWER – включение/выключение монитора.
8. ИК-приемник для пульта ДУ

## Пульт ДУ

1. Возврат / Выход
2. Включение/ выключение
3. Выбор меню «вверх»
4. Выбор меню «влево»
5. Выбор меню «вправо»
6. Выбор меню «вниз»
7. МЕНЮ
8. Видеовход CAM1
9. Видеовход CAM2
10. Видеовход CAM3
11. Видеовход CAM4



## Схема подключения

1. Разъем 4pin «CH1» - камера1
2. Разъем 4pin «CH2» - камера2
3. Разъем 4pin «CH3» - камера3
4. Разъем 4pin «CH4» - камера4
5. Желтый : +12В (АКБ)
6. Черный : заземление
7. Зеленый : Активация камеры Left
8. Фиолетовый : Активация камеры Right
9. Красный : +12 / 24В
10. Белый : Активация камеры заднего хода.

## Технические характеристики:

Парковочный TFT монитор 10"; Тип видеосигнала : 1080P / 720P ; Поддержка 4 камер FHD 1080p / AHD 720P

Встроенный микрофон, динамики; Поддержка SD-карты памяти до 128Гб; Питание 12/24V DC.

Разрешение : 1024x600пикс; Соотношение сторон 16:9 ; Яркость 300 кд/м2; Система цветности NTSC/PAL.

Регулировка угла наклона монитора : Да

Управляющие кабели для автоматического включения камер : Да

Автоматическое включение при начале парковки: Да

Солнцезащитный козырёк : Да . Монтаж на приборную панель : Да

Температура эксплуатации - 20°C ~ + 65°C ; материал корпуса : пластик ABS; цвет: чёрный

Размеры устройства 250x160x35 мм

Вес нетто 0.7 кг. Вес брутто 1.3 кг

Комплектация : Монитор 1 шт, соединительные провода 1 шт, крепление 1 шт, пульт д/у 1 шт.