



# UNIC Technology

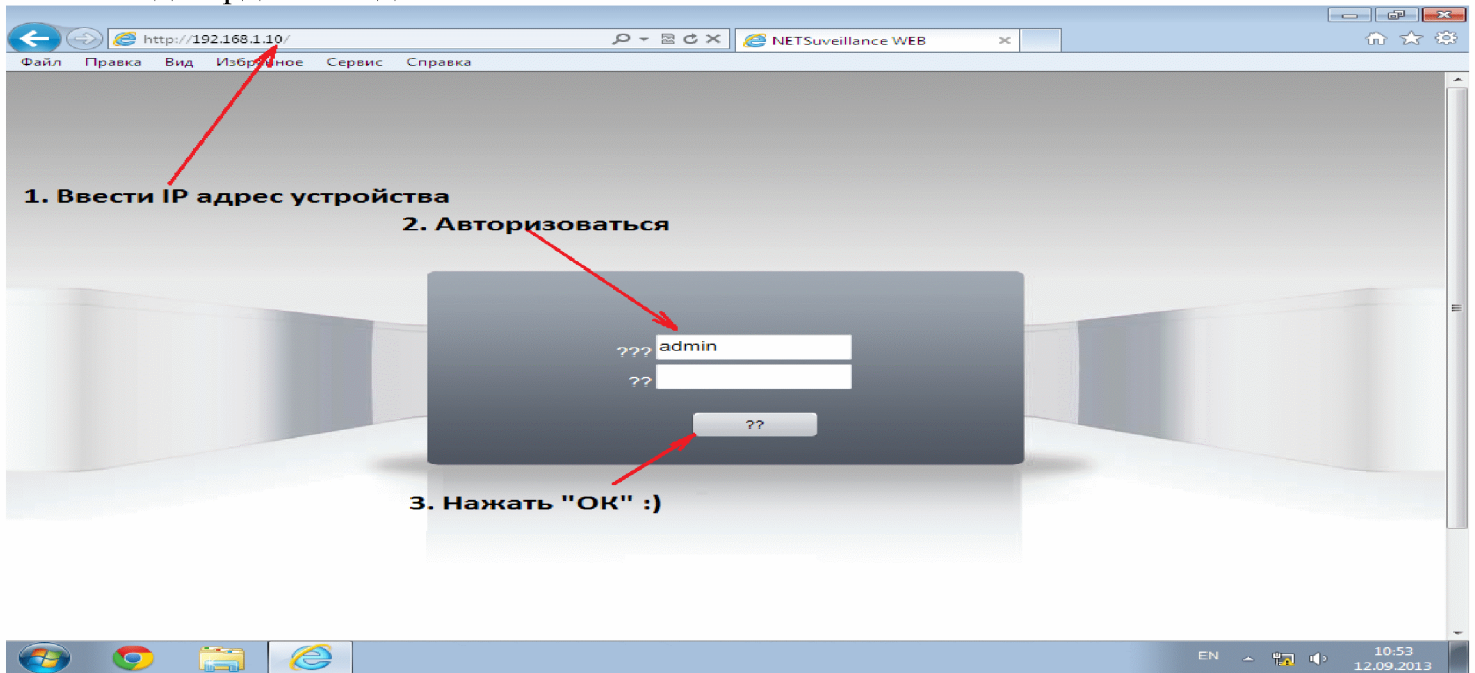
## СМЕНА МЕНЮ ЯЗЫКА НА РУССКИЙ



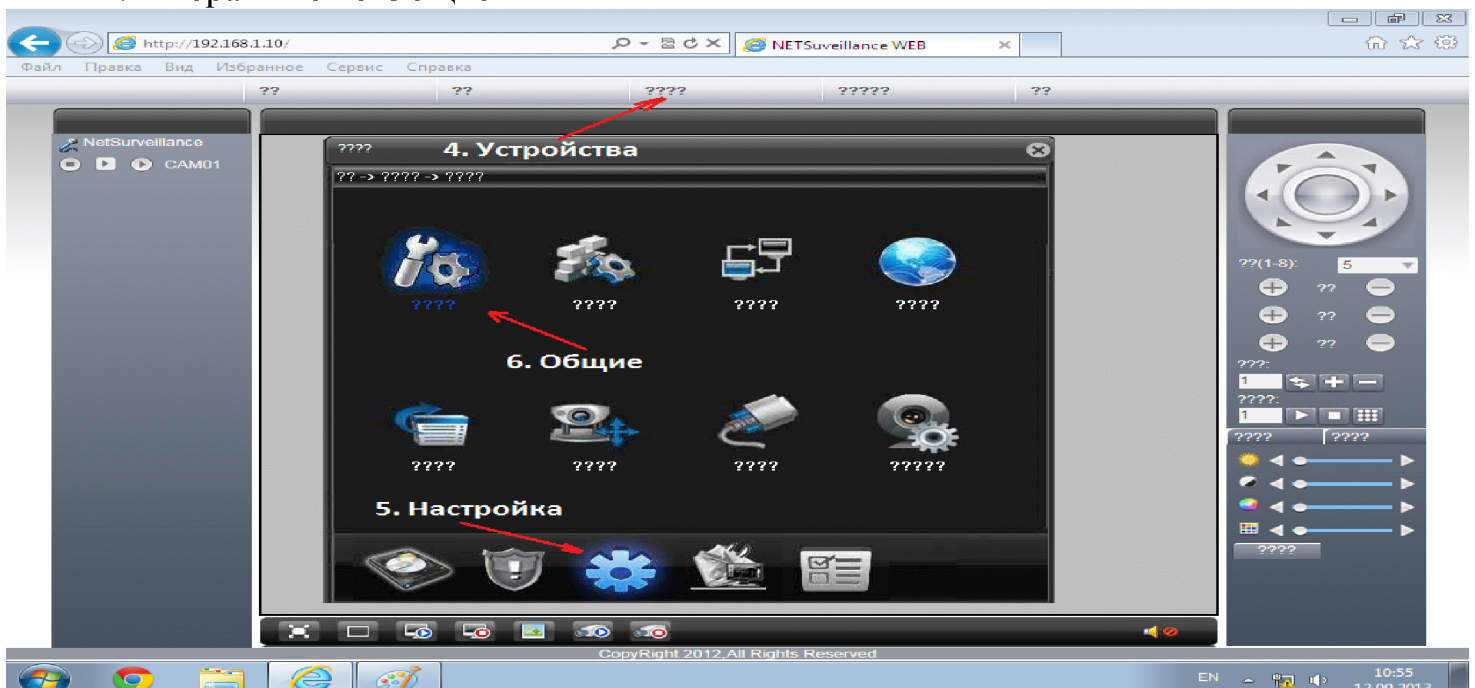
Для настройки IP оборудования UNIC Technology можно использовать бесплатное специализированное программное обеспечение (CMS) или WEB браузер. Дальнейшее руководство применимо в WEB браузере Internet Explorer 8 и новее, однако оно актуально и для альтернативных WEB браузеров.

Для настройки, необходимо подключиться к оборудованию через WEB интерфейс, далее рассмотрим по пунктам:

1. зайти через WEB Браузер на WEB интерфейс устройства
2. авторизоваться используя имя пользователя и пароль
3. подтвердить ввод

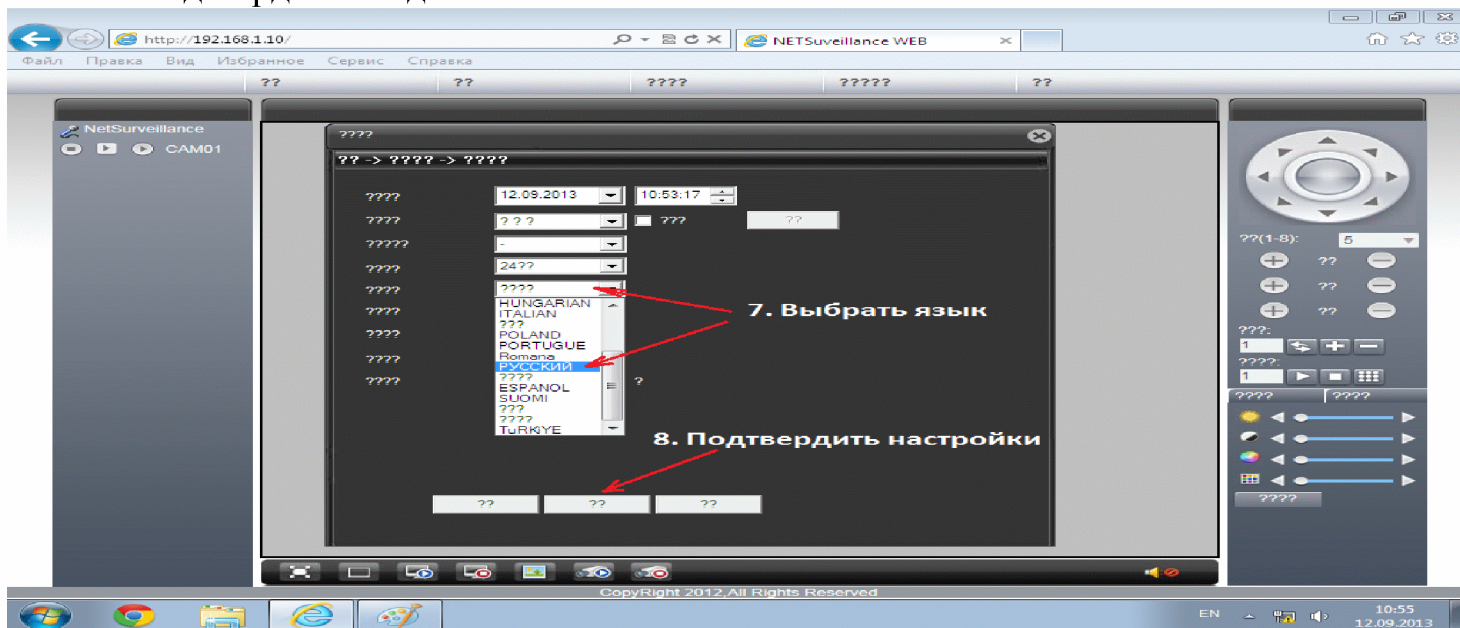


4. Выбрать вкладку Устройства
5. Выбрать меню Настройка
6. Выбрать меню Общие

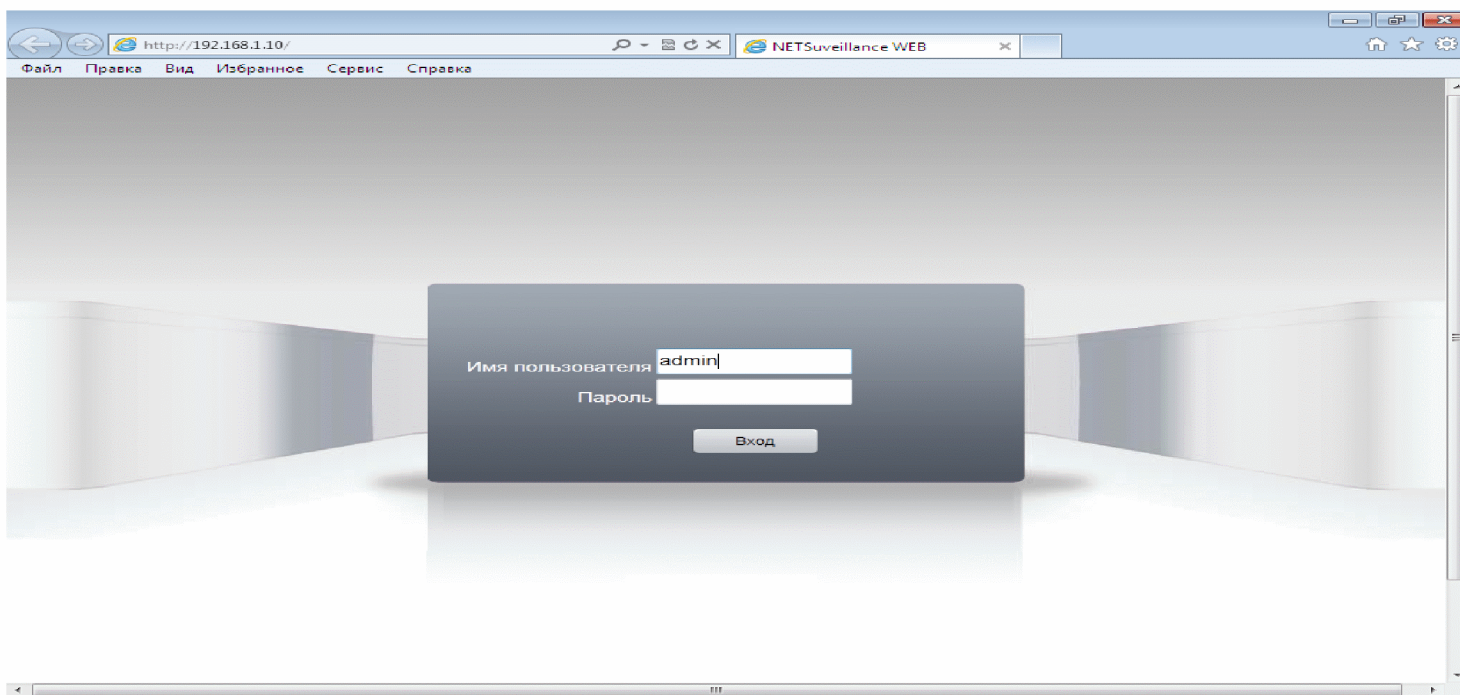




- 7. Выбрать язык
- 8. Подтвердить ввод



После применения настроек следует перезагрузить устройство и WEB браузер.



После перезагрузки и перезапуска WEB браузера будет доступен русскоязычный интерфейс устройства.

**UNIC Technology – уникальные решения для Вашей безопасности.**

Информация о нас:  
ООО "Торговый дом ЮНИК", 410017, г. Саратов, ул. Посадского 272,  
тел/факс. (8452) 711999, тел. (8452) 906996, E-Mail: [tdunic@mail.ru](mailto:tdunic@mail.ru) , наш сайт <http://www.tdunic.ru>.  
[unic.sale@mail.ru](mailto:unic.sale@mail.ru) – общие вопросы, [unic.help@mail.ru](mailto:unic.help@mail.ru) – технические вопросы.