



НАСТРОЙКА ПОДКЛЮЧЕНИЯ УСТРОЙСТВ

UNIC Technology

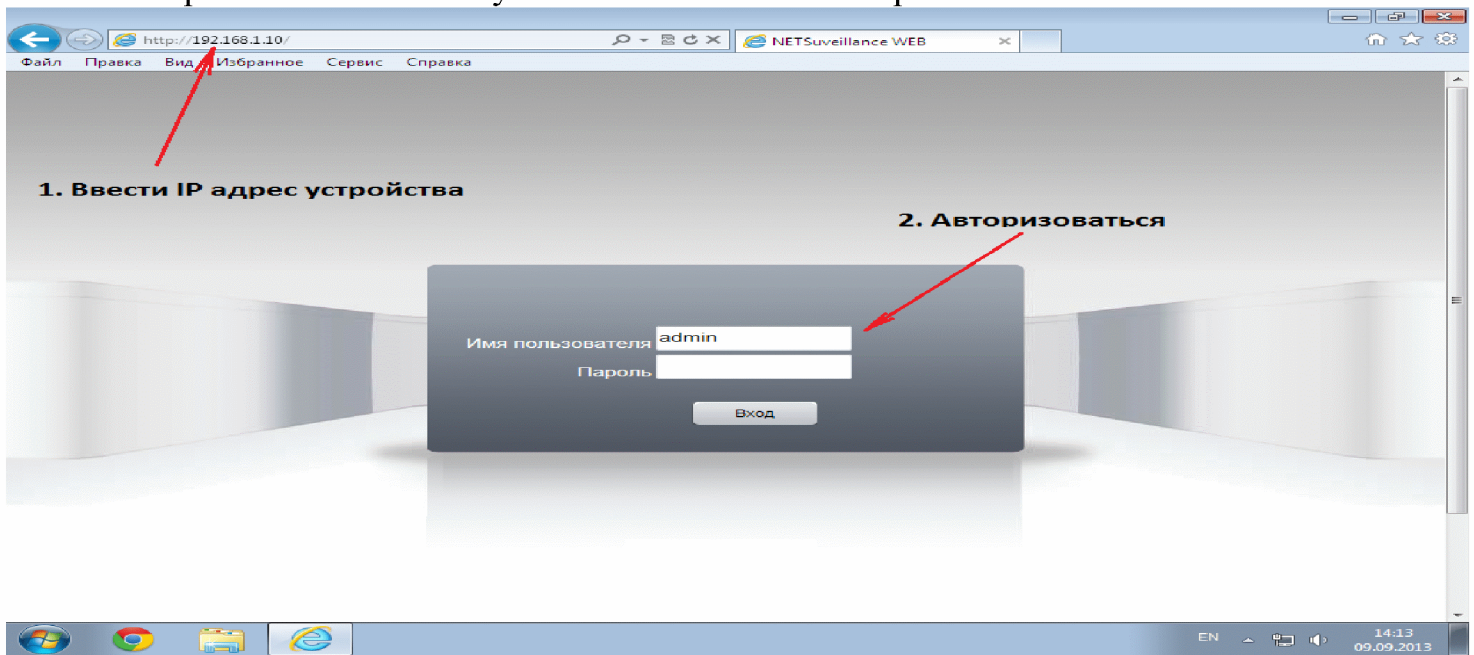
К БЕСПРОВОДНОЙ СЕТИ WI-FI



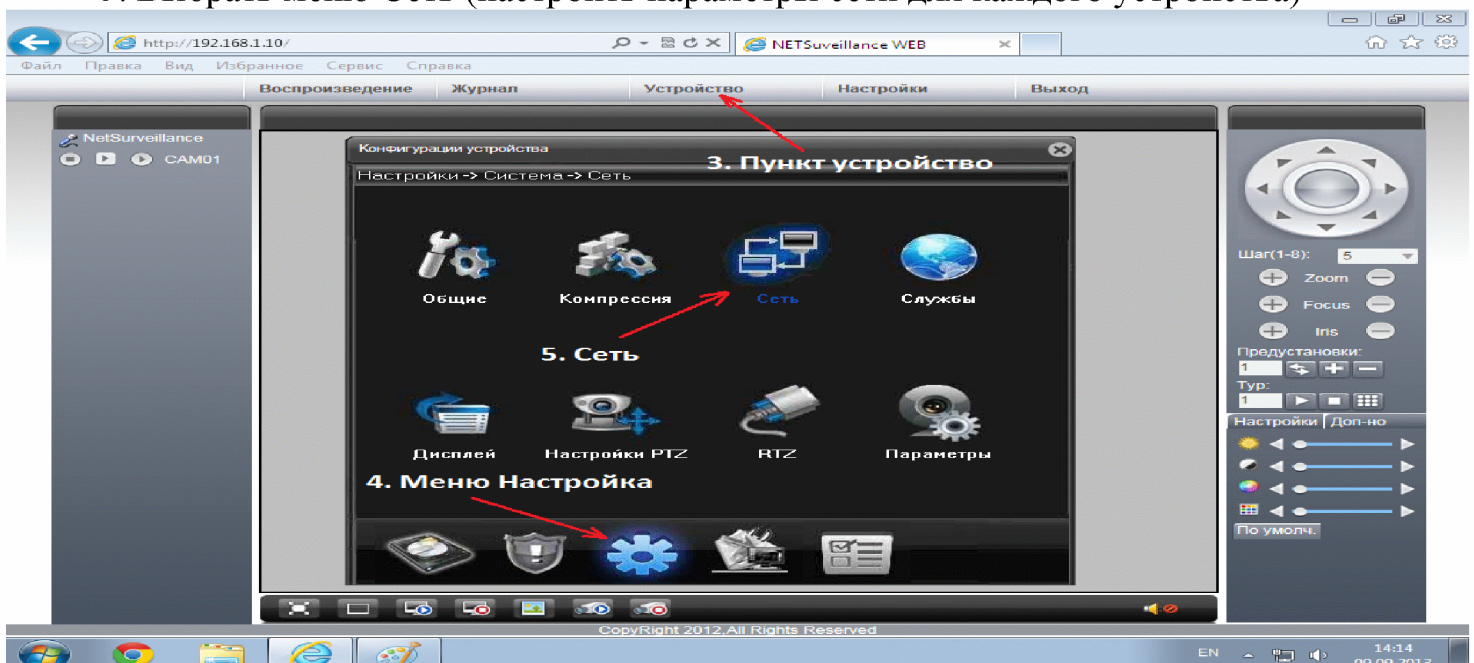
Для настройки IP оборудования UNIC Technology можно использовать бесплатное специализированное программное обеспечение (CMS) или WEB браузер. Дальнейшее руководство применимо в WEB браузере Internet Explorer 8 и новее, однако оно актуально и для альтернативных WEB браузеров.

Для настройки подключения оборудования через беспроводную сеть WiFi необходимо подключиться к оборудованию через локальную сеть, далее рассмотрим по пунктам:

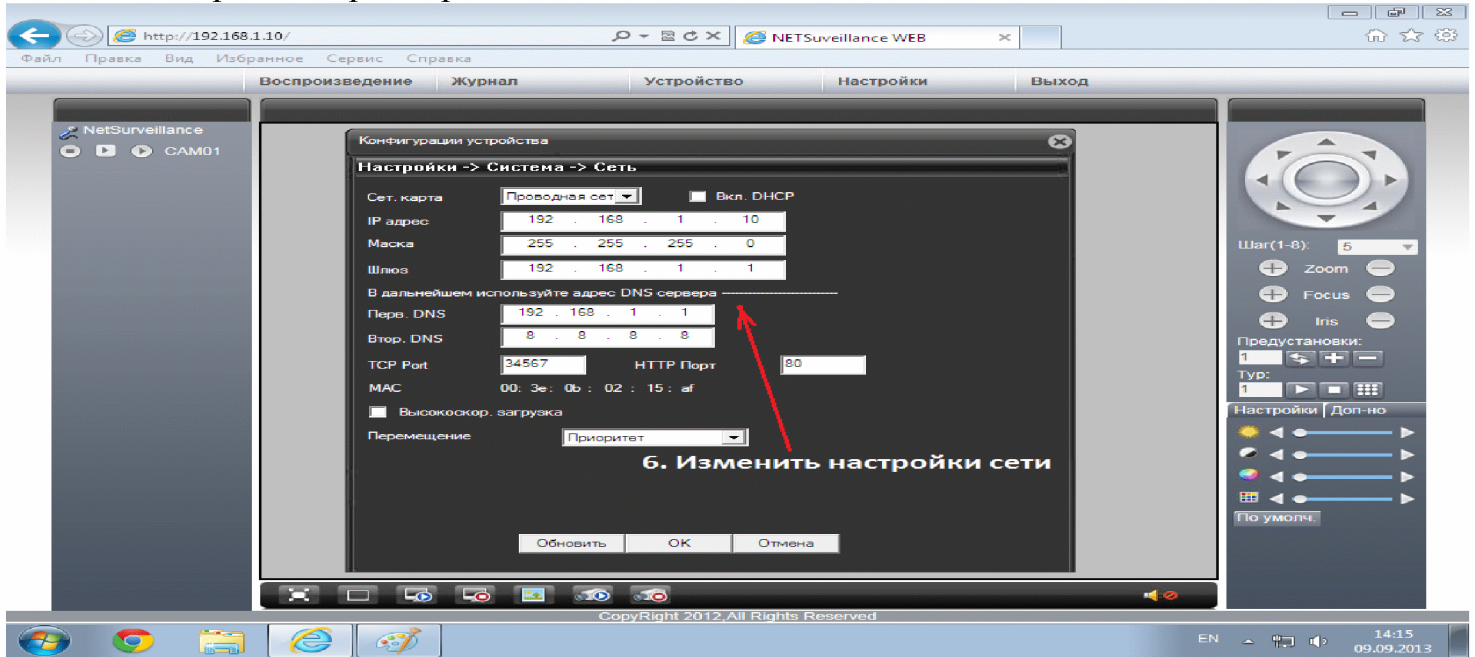
1. зайти через WEB Браузер на WEB интерфейс устройства
2. авторизоваться используя имя пользователя и пароль



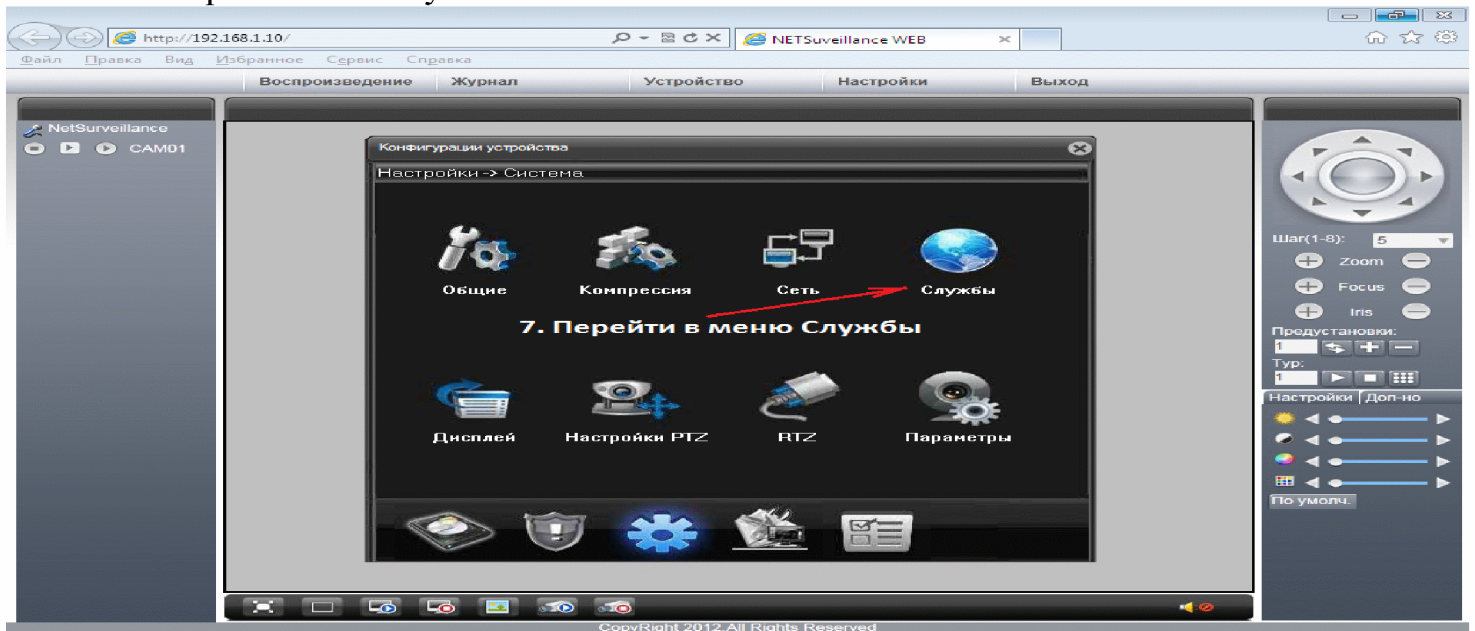
3. Выбрать вкладку Устройства
4. Выбрать меню Настройка (если используется только одно устройство, можно сразу перейти к пункту 7)
5. Выбрать меню Сеть (настроить параметры сети для каждого устройства)



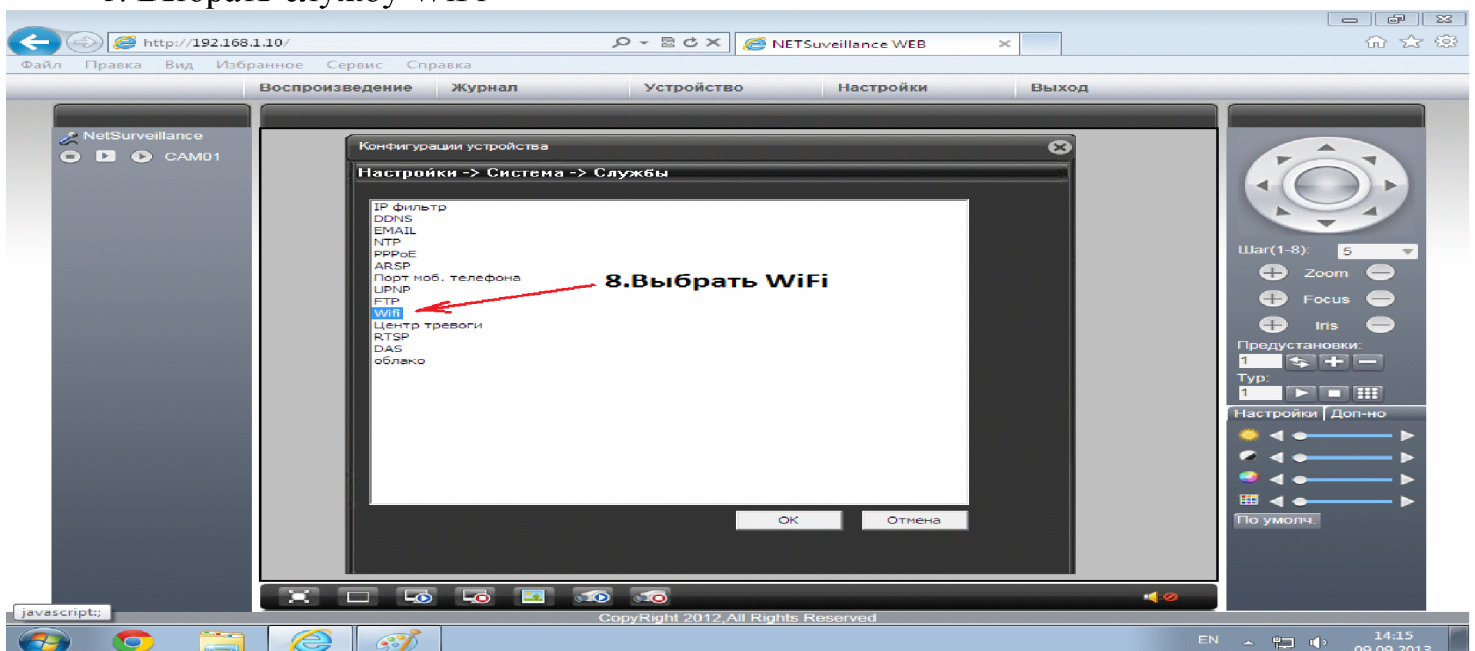
6. Настроить параметры локальной сети



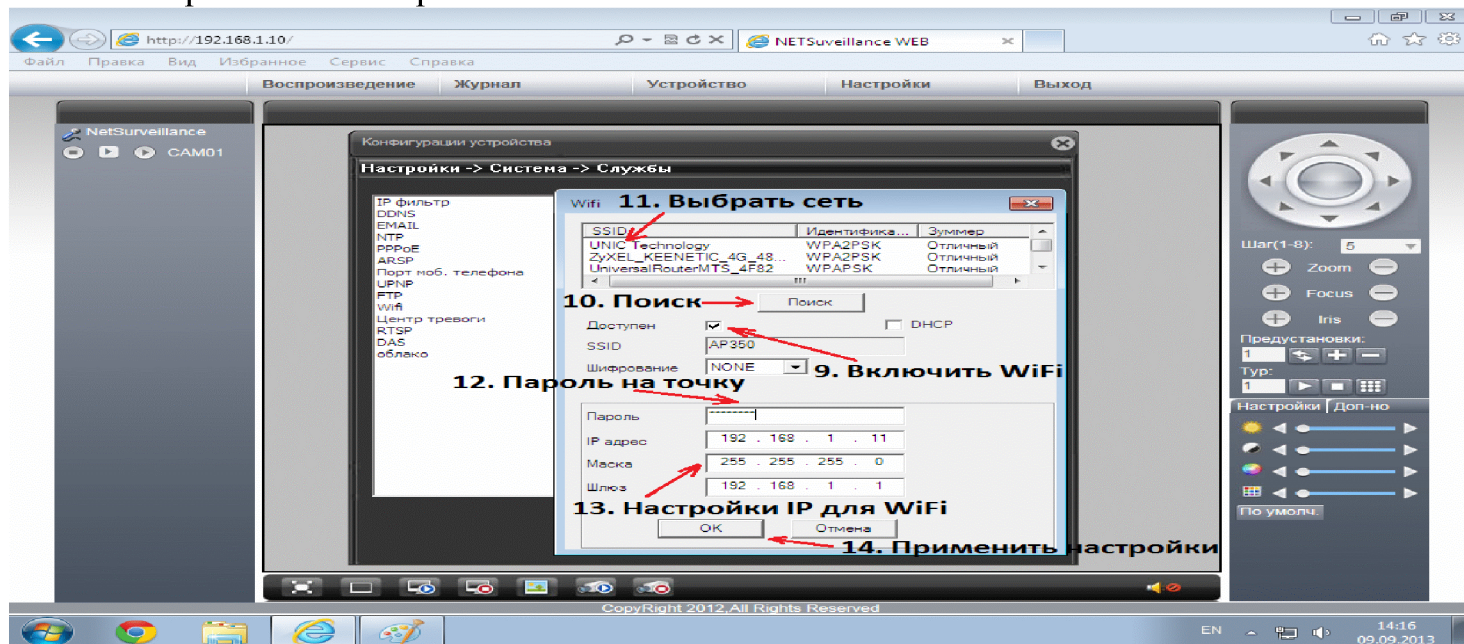
7. Выбрать меню Службы



8. Выбрать службу WiFi



9. Активировать службу WiFi
10. Кнопкой Поиск просканировать эфир WiFi
11. Выбрать сеть к которой нужно подключиться
12. Ввести пароль регистрации в сети WiFi
13. Настроить IP адрес WiFi адаптера. (должен отличаться от IP адреса LAN порта)
14. Применить настройки нажатием кнопки ОК.



После применения настроек следует отключить кабель от LAN (Ethernet) разъема и перезагрузить устройство. После загрузки устройство автоматически подключится к сети WiFi и будет доступно через WiFi по IP адресу, назначенному в пункте №13. Если устройство не подключится к сети WiFi, следует перезагрузить WiFi точку доступа. Если устройство снова не подключится к сети WiFi следует подключиться через LAN (Ethernet) разъем и зайти на WEB интерфейс устройства. Устройство будет доступно по IP адресу, назначенному в пункте №6. Далее следует проверить все настройки.

Так же обращаем Ваше внимание, что при конфигурировании устройства предпочтительно подключаться к устройству напрямую, используя кабель с перевернутым типом обжима (crossover, применяется для прямого соединения двух ПК в локальную сеть).

Если используется более одного устройства UNIC Technology, требуется настройка каждого устройства, а именно требуется переназначить IP адреса LAN (Ethernet) порта и WiFi адаптера.

UNIC Technology – уникальные решения для Вашей безопасности.

Информация о нас:

ООО "Торговый дом ЮНИК", 410017, г. Саратов, ул. Посадского 272,
 тел./факс. (8452) 711999, тел. (8452) 906996, E-Mail: tdunic@mail.ru, наш сайт <http://www.tdunic.ru>,
unic.sale@mail.ru – общие вопросы, unic.help@mail.ru – технические вопросы.

